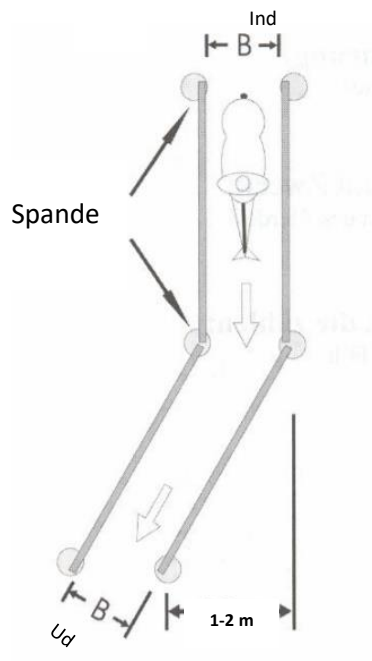


Forhindringsbane nr. 1. – Smal passage



Opgavens udførelse:

Rid igennem passagen.

Hvis opgaven ikke lykkes 3.gang, tildeles 20 strafsekunder, og rytteren rider videre. Hvis en opgave opgives, eller man rider udenom, tildeles 20 strafsekunder.

Der kan max. tildeles 20 strafsekunder på hver opgave.

Der gives 4 strafsekunder:

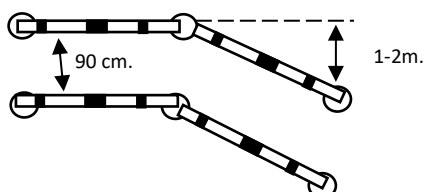
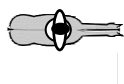
For hver bom, der falder ned

Materiale:

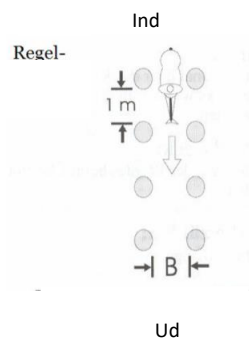
- 1 nummerskilt
- 4 bomme, længde 3-4 meter.
- 6 spande

Opbygning:

Bommene lægges på spande i henhold til skitsen. Spandene må ikke være i vejen. Læg derfor bommene på kanten. B = 90 cm på spande



Forhindringsbane nr. 2.- Hulvej



Opgavens udførelse:

Rid igennem uden at tønderne vælter eller boldene falder ned.

Hvis opgaven ikke lykkes 3.gang, tildeles 20 strafsekunder, og rytteren rider videre. Hvis en opgave opgives, eller man rider udenom, tildeles 20 strafsekunder.

Der kan max. tildeles 20 strafsekunder på hver opgave.

Der gives 4 strafsekunder:

For hver bold, der falder ned

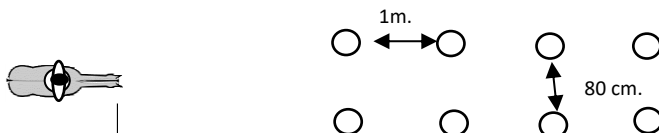
Materiale:

- 1 nummerskilt
- 8-12 tønder/kegler min. Højde 40cm
- 8-12 tennisbolde + yoghurtbære

Opbygning:

8 tønder/kegler stilles op som vist på skitsen. På hver tønde stilles et omvendt yoghurtbæger med en tennisbold på toppen. Hvis der bruges kegler, lægges tennisbolden på toppen af keglen.

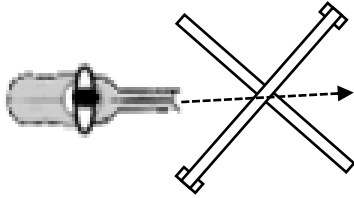
B= 80cm, tønderne stilles på lige linie



Opgavens udførelse:

Rid i skidt diagonalt over krydset.

Hvis hesten ikke går over midten, prøves igen.



Hvis opgaven ikke lykkes 3.gang, tildeles 20 strafsekunder, og rytteren rider videre. Hvis en opgave opgives, eller man rider udenom, tildeles 20 strafsekunder.

Der kan max. tildeles 20 strafsekunder på hver opgave.

Der gives 4 strafsekunder hvis man:

For hver bom der falder ned.

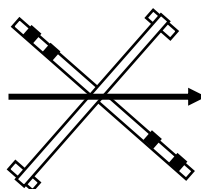
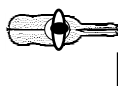
Materiale:

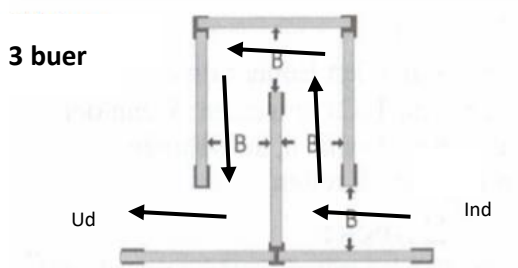
- 1 nummerskilt
- 2 bomme, længde 3-4 meter
- 2 mursten

Opbygning:

Opbygges som vist på skitsen.

2 bomme + 2 sten, den øverste bom lægges på sten.





Opgavens udførelse:

Rid igennem uden at forskubbe eller træde over bommene.

Hvis hesten træder udenfor labyrintsporet, startes forfra.

Hvis opgaven ikke lykkes 3.gang, tildeles 20 strafsekunder, og rytteren rider videre. Hvis en opgave opgives, eller man rider udenom, tildeles 20 strafsekunder.

Der kan max. tildeles 20 strafsekunder på hver opgave.

Der gives 4 strafsekunder:

For hver bom der falder ned.

Materiale:

1 nummerskilt

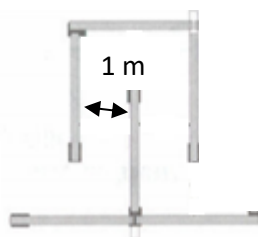
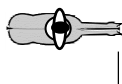
6 bomme, længde 3-4 meter

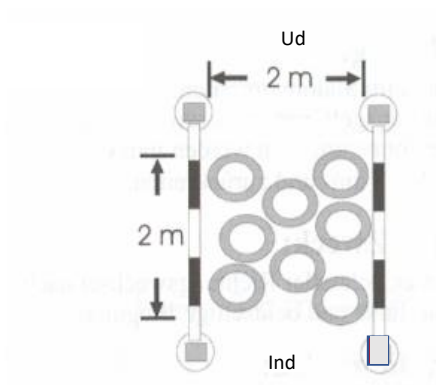
8 mursten/træklodser

Opbygning:

Bommene lægges på stenene i henhold til skitsen.

Bredde = 1meter





Opgavens udførelse:

Der skal skridtes opmærksomt og forsigtigt gennem dækkene.

Hvis hesten træder ud over bommene, startes forfra.

Hvis opgaven ikke lykkes 3.gang, tildeles 20 strafsekunder, og rytteren rider videre. Hvis en opgave opgives, eller man rider udenom, tildeles 20 strafsekunder.

Der kan max. tildeles 20 strafsekunder på hver opgave.

Der gives 4 strafsekunder:

For hver bom, der falder ned

Materiale:

1 nummerskilt

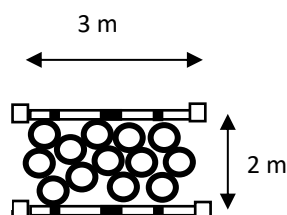
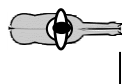
Vinger (4 støtter + 2 bomme)


8-10 cykel eller knallertdæk

Opbygning:

Dækkene lægges tæt sammen på jorden, som vist på skitsen.

2 x 3 meter, med bomme til begrænsning. Begrænsningsbommene lægges på mursten.





Opgavens udførelse:

Rid gennem portene uden at berøre tønderne/slalompindene eller udelade en port.

Hvis opgaven ikke lykkes 3.gang, tildeles 20 strafsekunder, og rytteren rider videre. Hvis en opgave opgives, eller man rider udenom, tildeles 20 strafsekunder.

Der kan max. tildeles 20 strafsekunder på hver opgave.

Der gives 4 strafsekunder:

For hver slalompind der vælter

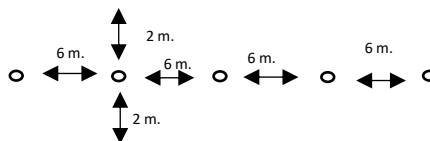
For hver bold, der falder ned, ved brug af tønder

Materiale:

1 nummerskilt

5 slalom pinde/tønder + (yoghurtbæger og tennisbold)

Opbygning: Tønderne/slalompindene stilles op som vist på skitsen. Afstand mellem tønderne/slalompindene 6 meter. Bredde 4 meter, 2 meter til hver side. Startport sættes 4 meter før første slalompind/tønde. Hvis der bruges tønder, skal der sættes en seismograf (yoghurtbæger + tennisbold) på hver tønde.

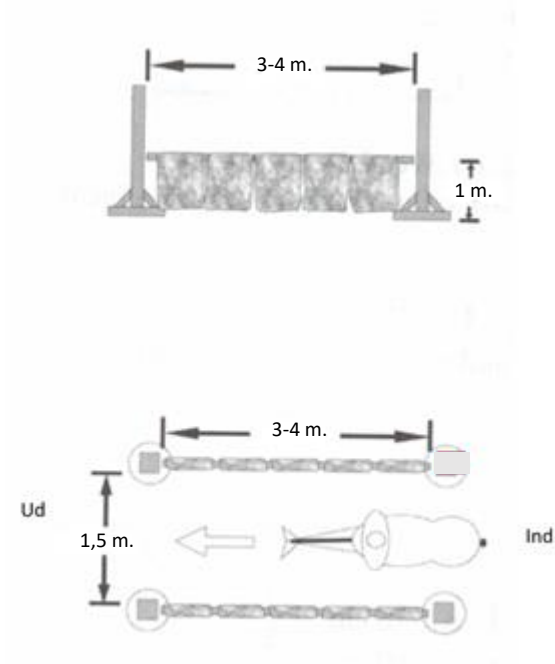


Opgavens udførelse:

Rid gennem øvelsen uden at hesten tøver.

Hvis opgaven ikke lykkes 3.gang, tildes 20 strafsekunder, og rytteren rider videre. Hvis en opgave opgives, eller man rider udenom, tildes 20 strafsekunder.

Der kan max. tildes 20 strafsekunder på hver opgave.



Der gives 4 strafsekunder:

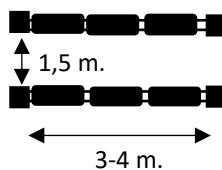
For hver bom der falder ned

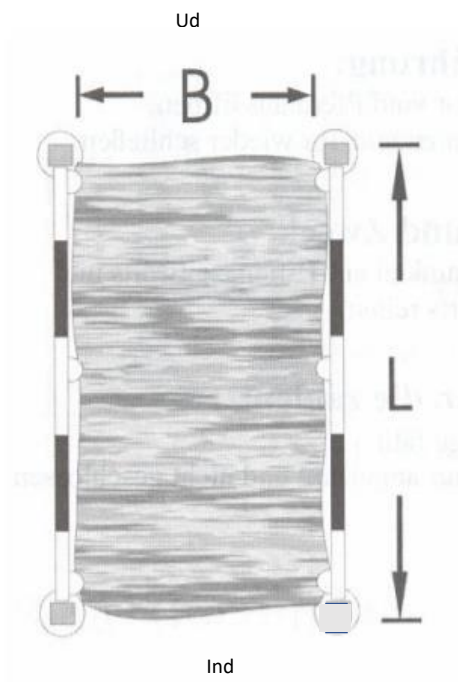
Materiale:

- 1 nummerskilt
- 4 støtter
- 2 bomme, længde 3-4 meter
- Plastik strimler,-poser eller -sække.

Opbygning:

Forhindringen bygges i henhold til skitsen. Bommen stikkes igennem sækkene, så de kan flage frit. De må ikke sættes fast med tegnestifter eller lign. Ved stærk vind kan man også lægge hestedækner over bommene.





Opgavens udførelse:

Rid over "vandpytten" i skridt

Hvis opgaven ikke lykkes 3.gang, tildeles 20 strafsekunder, og rytteren rider videre. Hvis en opgave opgives, eller man rider udenom, tildeles 20 strafsekunder.

Der kan max. tildeles 20 strafsekunder på hver opgave.

Der gives 4 strafsekunder:

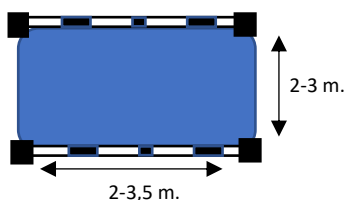
For hver bom der falder ned fra gelænder

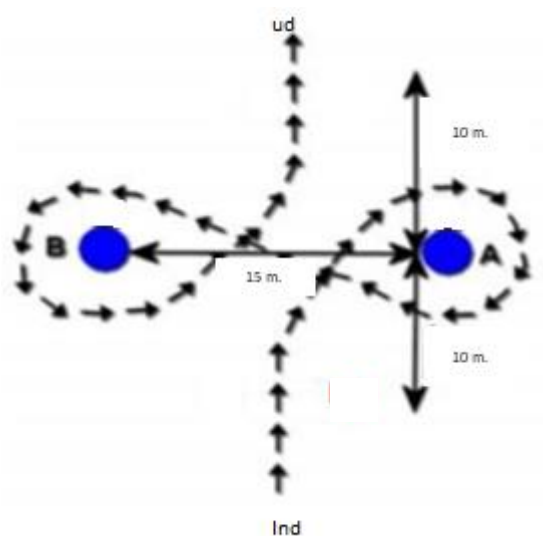
Materiale:

- 1 nummerskilt
- 2 bomme + 4 støtter. (gelænder)
- Naturligt vandløb, vandpyt eller tyk plastikpresenning.
- Max 40 cm dybde.
- Sten eller spande m. sand eller vand.

Opbygning:

Læg plastikken glat på jorden. Plastikken fastgøres i siderne med sten eller spande fyldt med sand eller vand. Gelænder skal være ca. 1 meter høje. Ved brug af naturligt vandløb, kan gelænder undlades. Længde på vandpyt 2-3,5 meter, bredde 2-3 meter.





Opgavens udførelse:

Ottetals-figur rides, uden at røre tønderne og i henhold til den angivne rute.

Hvis opgaven ikke lykkes 3.gang, tildeles 20 strafsekunder, og rytteren rider videre. Hvis en opgave opgives, eller man rider udenom, tildeles 20 strafsekunder. Der kan max. tildeles 20 strafsekunder på hver opgave.

Der gives 4 strafsekunder:

For hver tønde der væltes

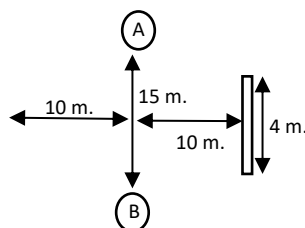
Materiale:

- 1 nummerskilt
- 2 tønder.
- Bogstaverne A og B

savsmuld, kalk el. lignede til markering af udgang

Opbygning:

2 tønder med 15 meters afstand, "Indgang" og "udgang" skal være 10 meter fra tøndernes linje. Marker udgangen med savsmuld, kalk el. lignede (ca. 4 meter bred). Banedesigneren/overdommeren bestemmer hvilken tønde der skal rides rundt om først.





Opgavens udførelse:

Rytteren tager en bold fra skålen og lægger den i boldrøret.

Hvis en rekvisit(bold, flag, kop o. lign) ikke placeres det angivne sted, rækker en hjælper rekvisitten til rytteren, der prøver igen. Hvis opgaven ikke lykkes 3.gang, tildeles 20 strafsekunder, og rytteren rider videre. Hvis en opgave opgives, eller man rider udenom, tildeles 20 strafsekunder.

Der kan max. tildeles 20 strafsekunder på hver opgave.

Der gives 4 strafsekunder:

Hvis skål eller boldrør væltes

Der ydes hjælp til:

Opsamling af tabt bold

Materiale:

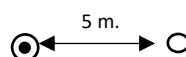
1 nummerskilt

1 stativ med en skål til bolden.

1 tennisbolde.

1 rør til at putte bolden i

Opbygning: Der står et stativ med en skål, hvori der ligger 1 tennisbold. 5 meter derfra står et rør til at putte bolden i.





Opgavens udførelse:

Et flag tages fra en kegle og sættes i den næste kegle.

Opgaven kan evt. gentages, så der er to flag, der skal flyttes.

Hvis en rekvisit(bold, flag, kop o. lign) ikke placeres det angivne sted, rækker en hjælper rekvisitten til rytteren, der prøver igen. Hvis opgaven ikke lykkes 3.gang, tildes 20 strafsekunder, og rytteren rider videre. Hvis en opgave opgives, eller man rider udenom, tildes 20 strafsekunder.

Der kan max. tildes 20 strafsekunder på hver opgave.

Der gives 4 strafsekunder:

For hver kegle der væltes

Der ydes hjælp til:

Opsamling af flag

Materiale:

Flyt 1 flag:

1 nummerskilt

2 halv-kegler

1 flag

Flyt 2 flag:

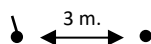
1 nummerskilt

4 halv-kegler

2 flag

Opbygning: Der placeres 1 kegle med 1 flag i, 3 meter derfra placeres den anden kegle.

Flyt 1 flag



Flyt 2 flag



DRF forhindringscup for voksne 2020
Forhindringsbane nr. 12– Flyt 2 krus



Opgavens udførelse:

Et krus flyttes fra slalomstøtte 1 til 2 og fra slalomstøtte 3 til 4.

Hvis en rekvisit(bold, flag, kop o. lign) ikke placeres det angivne sted, rækker en hjælper rekvisitten til rytteren, der prøver igen. Hvis opgaven ikke lykkes 3.gang, tildeles 20 strafsekunder, og rytteren rider videre. Hvis en opgave opgives, eller man rider udenom, tildeles 20 strafsekunder.

Der kan max. tildeles 20 strafsekunder på hver opgave.

Der gives 4 strafsekunder:

For hver slalomstøtte der væltes

Der ydes hjælp til:

Opsamling af tabt krus

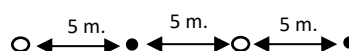
Materiale:

1 nummerskilt

4 slalomstøtter

2 krus

Opbygning: Der placeres 4 slalomstøtter på række (ca. 5 meters afstand) med krus på nr. 1 og 3.





Opgavens udførelse:

Et kræmmerhus flyttes fra en holder til en anden

Hvis en rekvisit(bold, flag, kop o. lign) ikke placeres det angivne sted, rækker en hjælper rekvisitten til rytteren, der prøver igen. Hvis opgaven ikke lykkes 3.gang, tildeles 20 strafsekunder, og rytteren rider videre. Hvis en opgave opgives, eller man rider udenom, tildeles 20 strafsekunder.

Der kan max. tildeles 20 strafsekunder på hver opgave.

Der gives 4 strafsekunder:

Hvis støtte med holder væltes

Der ydes hjælp til:

Opsamling af kræmmerhus

Materiale:

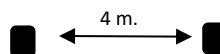
1 nummerskilt

2 slalomstøtter

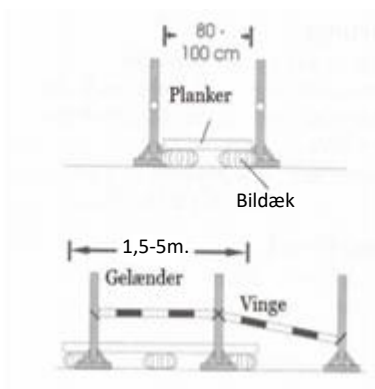
2 plader med huller i til kræmmerhuse

1 kræmmerhus

Opbygning: Der står en slalomstøtte med en plade med 4 huller. Der er et kræmmerhus i et af hullerne. 4 meter længere henne står en støtte med en tilsvarende plade til 4 kræmmerhuse.



DRF forhindringscup for voksne 2020
Forhindringsbane nr. 14 - Bro



Opgavens udførelse:

Ride over broen i skridt.

Hvis opgaven ikke lykkes 3.gang, tildeles 20 strafsekunder, og rytteren rider videre. Hvis en opgave opgives, eller man rider udenom, tildeles 20 strafsekunder. Der kan max. tildeles 20 strafsekunder på hver opgave.

Der gives 4 strafsekunder:

For hver bom der falder ned af gelænderet

Materiale:

1 nummerskilt
Natur Bro eller bro med gulv af brædder eller træplade.
Gelænder (4 bomme og 6 støtter)
evt. sand.

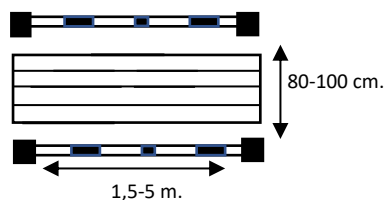
Opbygning:

Broen lægges på jorden eller hæves ved at bruge paller eller bildæk. Der strøs sand på broen, hvis det regner eller er vådt. Der kan også bruges en rigtig bro i naturen, hvis man har adgang til sådan en. Ved bro i naturen skal der være gelænder i begge sider.

Bredde: 80-100 cm.

Længde: 1,5-5 meter

Med gelænder på begge sider.

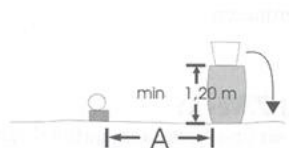


Opgavens udførelse:

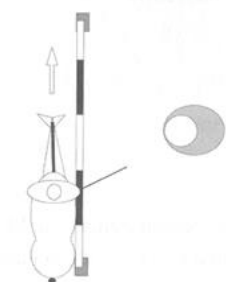
I det man rider forbi, slås spanden ned med pisken. Hesten må ikke træde over bommen. Husk en pisk (max. 75 cm).

Hvis hesten træder ud over bommen, startes forfra.

Hvis en rekvisit(bold, flag, kop o. lign) ikke placeres det angivne sted, rækker en hjælper rekvisitten til rytteren, der prøver igen. Hvis opgaven ikke lykkes 3.gang, tildes 20 strafsekunder, og rytteren rider videre. Hvis en opgave opgives, eller man rider udenom, tildes 20 strafsekunder. Der kan max. tildes 20 strafsekunder på hver opgave.



Ud



Ind

Der gives 4 strafsekunder:

Hvis bommen falder ned

Der ydes hjælp til:

Opsamling af tabt pisk

Materiale:

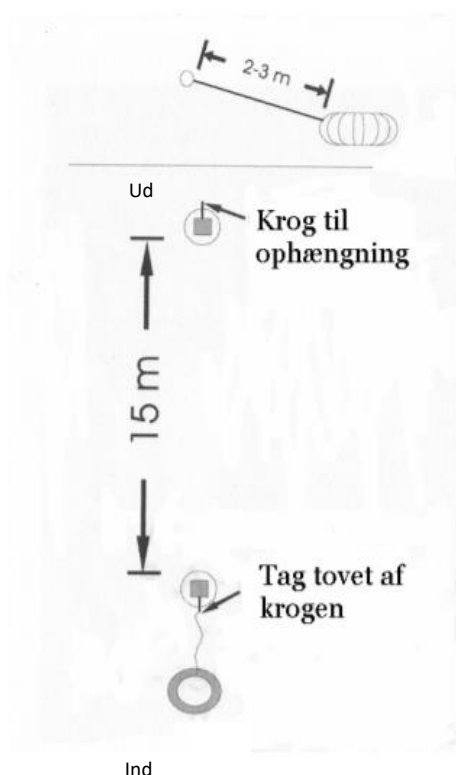
- 1 nummerskilt
- 1 bom 3 meter lang
- 1 tønde eller lign. Mindst 120 cm høj.
- 1 spand
- 2 mursten
- 1 pisk, max. 75 cm lang.

Opbygning:

Forhindringen bygges op i henhold til skitsen. Bommen lægges på stenene.

A = 30cm





Opgavens udførelse:

Tovet tages fra den første støtte og trækkes til den næste støtte med tøjlerne i en hånd. Tovet hænges på plads på krogen.

Hvis en rekvisit (bold, flag, kop o. lign) ikke placeres det angivne sted, rækker en hjælper rekvisitten til rytteren, der prøver igen. Hvis opgaven ikke lykkes 3.gang, tildeles 20 strafsekunder, og rytteren rider videre. Hvis en opgave opgives, eller man rider udenom, tildeles 20 strafsekunder.

Der kan max. tildeles 20 strafsekunder på hver opgave.

Der gives 4 strafsekunder:

For hver støtte, der væltes

Der ydes hjælp til:

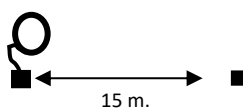
Opsamling af tabt tov

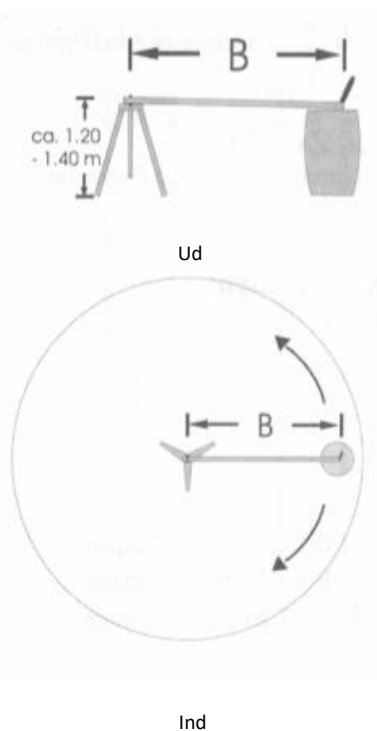
Materiale:

- 1 nummerskilt
- 1 bildæk el. en dunk med vand
- 1 tov, ca. 3 meter langt
- 2 støtter

Opbygning:

Støtterne stilles med en afstand på ca. 15 meter. Krogene sættes fast i en højde af ca. 1,50 meter og rebenden hænges, så rytteren let kan tage tovet. Tovet sættes fast i dækket/ dunk med vand.





Opgavens udførelse:

Tovet tages i hånden og der rides en gang højre eller venstre om.

Hvis en rekvisit(bold, flag, kop o. lign) ikke placeres det angivne sted, rækker en hjælper rekvisitten til rytteren, der prøver igen. Hvis opgaven ikke lykkes 3.gang, tildeles 20 strafsekunder, og rytteren rider videre. Hvis en opgave opgives, eller man rider udenom, tildeles 20 strafsekunder.

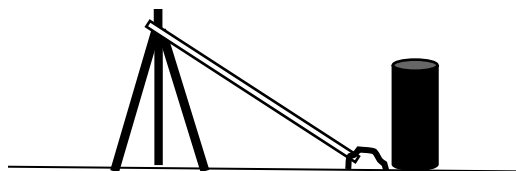
Der kan max. tildeles 20 strafsekunder på hver opgave.

Der gives 4 strafsekunder:

Hvis man vælter møllen.

Der ydes hjælp til:

Opsamling af tabt liste



Materiale:

1 nummerskilt

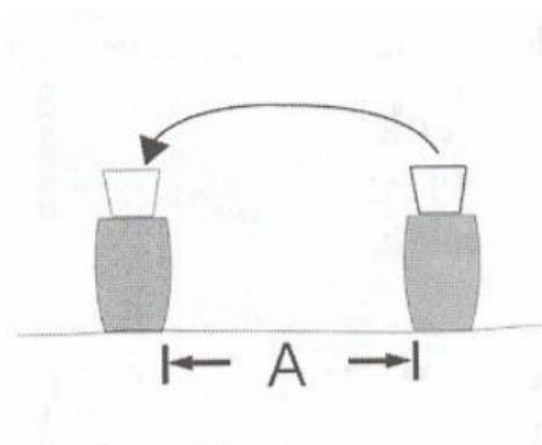
1 mølle

Opbygning:

Møllen stilles op i henhold til skitsen. Trebenet skal stå sikkert og må ikke kunne vælte med mindre der trækkes voldsomt i rebet. Listen skal være fastgjort, så enden kan falde til jorden, hvis den tabes. Tov el. lign. Ca. 50 cm langt. Ingen løkke (fare for at hænge fast) $B=1,50$ meter



DRF forhindringscup for voksne 2020
Forhindringsbane nr. 18- Flytning





Opgavens udførelse:

Rid ind mellem tønderne og flyt spanden fra den ene tønde til den anden.

Hvis en rekvisit (bold, flag, kop o. lign) ikke placeres det angivne sted, rækker en hjælper rekvisitten til rytteren, der prøver igen. Hvis opgaven ikke lykkes 3.gang, tildeles 20 strafsekunder, og rytteren rider videre. Hvis en opgave opgives, eller man rider udenom, tildeles 20 strafsekunder.

Der kan max. tildeles 20 strafsekunder på hver opgave.

Ud



Der gives 4 strafsekunder:

For hver tønde, der væltes

Der ydes hjælp til:

Opsamling af spand

Ind

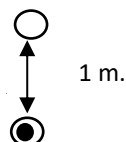
Materiale:

1 nummerskilt
2 tønder, mindst 80 cm høje. 1 spand uden hank.

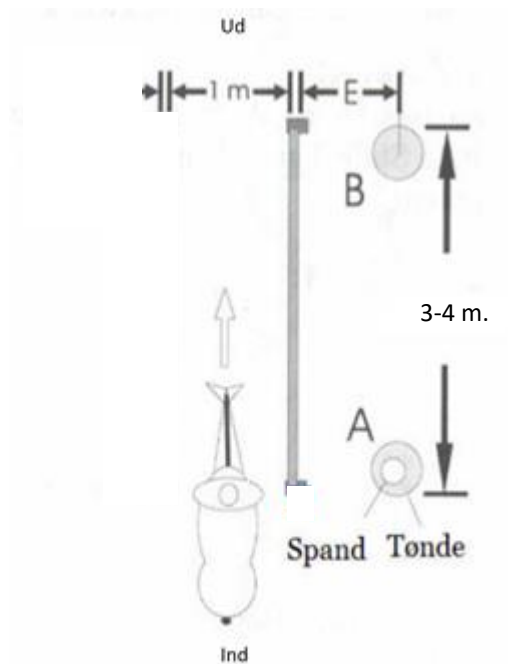
Opbygning:

Tønderne stilles op i henhold til skitsen, og spanden stilles på den ene tønde.

A = 1 meter



DRF forhindringscup for voksne 2020
Forhindringsbane nr. 19– Tag med



Opgavens udførelse:

I det man rider forbi, flyttes spanden fra A til B.

Hvis hesten træder over bommen, startes forfra.

Hvis en rekvisit (bold, flag, kop o. lign) ikke placeres det angivne sted, rækker en hjælper rekvisitten til rytteren, der prøver igen. Hvis opgaven ikke lykkes 3.gang, tildeles 20 strafsekunder, og rytteren rider videre. Hvis en opgave opgives, eller man rider udenom, tildeles 20 strafsekunder.

Der kan max. tildeles 20 strafsekunder på hver opgave.

Der gives 4 strafsekunder:

Hvis bommen falder ned

Hesten træder over bommen

Der ydes hjælp til:

Opsamling af tabt spand

Materiale:

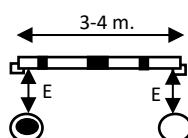
- 1 nummerskilt
- 2 tønder, mindst 80 cm høje.
- 1 spand
- 1 bomme
- 2 mursten

Opbygning:

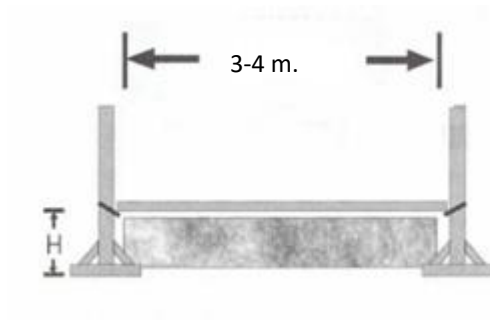
Tønderne stilles op i henhold til skitsen. Bommen lægges på stenene. E=40 cm



1-2 m.



DRF forhindringscup for voksne 2020
Forhindringsbane nr. 20- Spring



Opgavens udførelse:

***HUSK sikkerhedsvest er obligatorisk til og med hele det år, hvori man fylder 18 år**
Spring over forhindringen.

Hvis opgaven ikke lykkes 3.gang, tildeles 20 strafsekunder, og rytteren rider videre. Hvis en opgave opgives, eller man rider udenom, tildeles 20 strafsekunder.

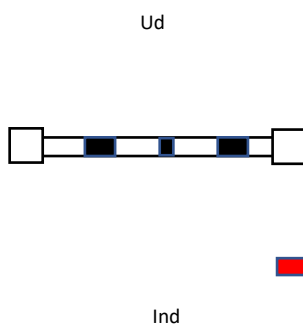
Der kan max. tildeles 20 strafsekunder på hver opgave.

Der gives 4 strafsekunder:

Hvis øverste bom falder ned.

Materiale:

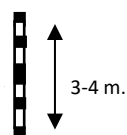
- 1 nummerskilt.
- 2 støtter.
- 1-2 bomme.
- Fyld (halmballer, stakit eller lign.)



Opbygning:

Springet bygges op. Bommen skal kunne falde ned. Om muligt tæt fyld under, gerne naturmateriale.

H = 40 cm





Opgavens udførelse:

Rytteren tager fiskestang fra en kegle, med kroge på fiskestangen fanges en fisk fra en spand. Fisken hænges på en krog. Herefter sættes fiskestangen i en ny kegle.

Hvis en rekvisit(bold, flag, kop o. lign) ikke placeres det angivne sted, rækker en hjælper rekvisitten til rytteren, der prøver igen. Hvis opgaven ikke lykkes 3.gang, tildeles 20 strafsekunder, og rytteren rider videre. Hvis en opgave opgives, eller man rider udenom, tildeles 20 strafsekunder.

Der kan max. tildeles 20 strafsekunder på hver opgave.

Der gives 4 strafsekunder:

Hvis man vælter kegle, spand eller stativ.

Der ydes hjælp til:

Opsamling af fisk og fiskestang

Materiale:

1 nummerskilt

1 fiskestang

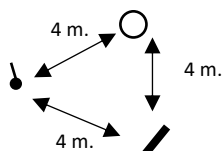
1 kegler

1 spand

1-3 fisk

1 stativ med fire kroge

Opbygning: Tingene stilles som vist på tegning, en kegle med en fiskestang, en tønde med 1-3 fisk, og et stativ med 4 kroge. Med 4 meter imellem hver ting.





Opgavens udførelse:

Et fiskenet tages fra en kegle, med nettet fanges en bold, der ligger på jorden. Bolden vippes ud af nettet i en balje. Herefter sættes fiskenettet i en ny kegle.

Hvis en rekvisit(bold, flag, kop o. lign) ikke placeres det angivne sted, rækker en hjælper rekvisitten til rytteren, der prøver igen. Hvis opgaven ikke lykkes 3.gang, tildeles 20 strafsekunder, og rytteren rider videre. Hvis en opgave opgives, eller man rider udenom, tildeles 20 strafsekunder.

Der kan max. tildeles 20 strafsekunder på hver opgave.

Der gives 4 strafsekunder:

Hvis man vælter en kegle/ balje.

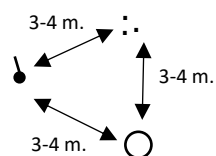
Der ydes hjælp til:

Opsamling af fiskenet

Materiale:

- 1 nummerskilt
- 1 fiskenet
- 1-3 tennisbolde
- 1 spand/skål
- 1 kegler

Opbygning: Tingene stilles som vist på tegning, en kegle med et fiskenet, tennisbolde på jorden, og en balje til boldene. Tingene placeres med 3-4 meter afstand.





Opgavens udførelse:

Et brev tages fra en balje og lægges i en postkasse

Hvis en rekvisit(bold, flag, kop o. lign) ikke placeres det angivne sted, rækker en hjælper rekvisitten til rytteren, der prøver igen. Hvis opgaven ikke lykkes 3.gang, tildeles 20 strafsekunder, og rytteren rider videre. Hvis en opgave opgives, eller man rider udenom, tildeles 20 strafsekunder.

Der kan max. tildeles 20 strafsekunder på hver opgave.

Der gives 4 strafsekunder:

Hvis man vælter spande / postkasse

Der ydes hjælp til:

Opsamling af tabt brev

Materiale:

1 nummerskilt

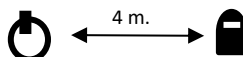
1 postkasse + støtte

1 sammenfoldede aviser med tape omkring eller breve

2 spande

Opbygning: Postkassen kan laves af en træplade med en sprække så stor, at avisen nemt kan komme i. Postkassen kan monteres på en springstøtte, evt. i nøglehulsskinne med. to store skruer.

Der står en spand med bunden opad og en anden spand ovenpå med 1 avis i. Avisen skal være tapet til, så den ikke går op. 4 meter derfra står en postkasse.





Opgavens udførelse:

En gummiring tages fra en krog og lægges ned over en kegle.

Hvis en rekvisit(bold, flag, kop o. lign) ikke placeres det angivne sted, rækker en hjælper rekvisitten til rytteren, der prøver igen. Hvis opgaven ikke lykkes 3.gang, tildeles 20 strafsekunder, og rytteren rider videre. Hvis en opgave opgives, eller man rider udenom, tildeles 20 strafsekunder.

Der kan max. tildeles 20 strafsekunder på hver opgave.

Der gives 4 strafsekunder:

Hvis man vælter stativ med kroge eller kegle

Der ydes hjælp til:

Opsamling af ring

Materiale:

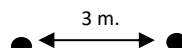
1 nummerskilt


1 høj kegle, mindst 60 cm høj

1 stativ med 2-4 kroge

1 ringe

Opbygning: Der står et stativ med 2-4 kroge, hvorpå der hænger 1 ringe. 3 meter derfra står en høj kegle.





Opgavens udførelse:

Rytteren hopper af hesten og går på 5-6 vadesten (træder med skiftevis højre og venstre fod).

Træder man ned fra en vadesten, startes forfra.

Hvis opgaven ikke lykkes 3.gang, tildes 20 strafsekunder, og rytteren rider videre. Hvis en opgave opgives, eller man rider udenom, tildes 20 strafsekunder. Der kan max. tildes 20 strafsekunder på hver opgave.

Der gives 4 strafsekunder:

For hver vadesten der vælter

Der ydes hjælp til:

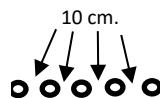
Evt. hold af hest ved opsidning (aftales med dommeren)

Materiale:

1 nummerskilt

5 vadesten

Opbygning: Der placeres 5 vadesten, med en afstand på ca.10cm. målt ved jorden.





Opgavens udførelse:

Rytteren hopper af hesten, samler en æртеpose op, sidder op og rider videre og smider ærteposen i en skål.

Hvis en rekvisit(bold, flag, kop o. lign) ikke placeres det angivne sted, rækker en hjælper rekvisitten til rytteren, der prøver igen. Hvis opgaven ikke lykkes 3.gang, tildeles 20 strafsekunder, og rytteren rider videre. Hvis en opgave opgives, eller man rider udenom, tildeles 20 strafsekunder.

Der kan max. tildeles 20 strafsekunder på hver opgave.

Der gives 4 strafsekunder:

Hvis man vælter spanden

Der ydes hjælp til:

Opsamling af tabt æртеpose

Evt. hold af hest ved opsidning (aftales med dommeren)

Materiale:

1 nummerskilt

1 spand

2-4 ærteposer eller sokkebolde.

Opbygning: Der ligger 2-4 ærteposer eller sokkebolde. 6 meter derfra står en spand.

